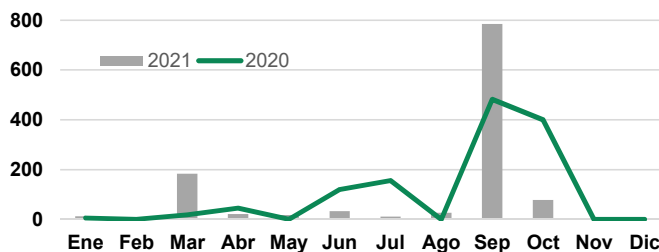


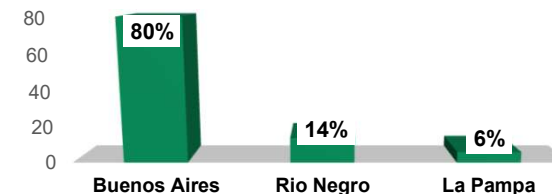
//CIERVO COLORADO| Diciembre 2021

Faena (cabezas)

1.177
Ene - Dic 2021
Var. interanual
Ene - Dic. 2021 vs. 2020
▼4%



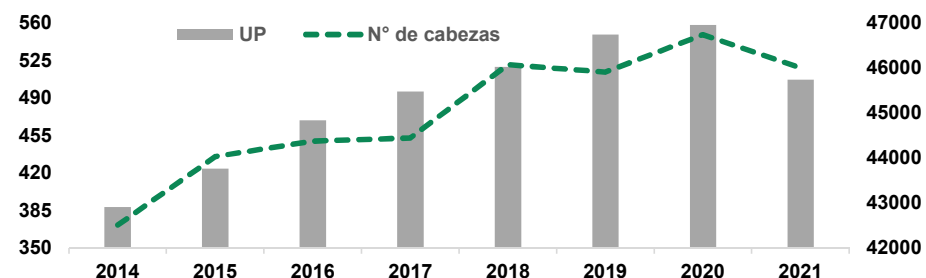
Establecimientos procesadores de Ciervo por provincia (vol. en %) 2021



Existencias: (UP: unidad productiva o Renspa, incluye cotos y criaderos. Ciervos: n° de cabezas del total del UP)

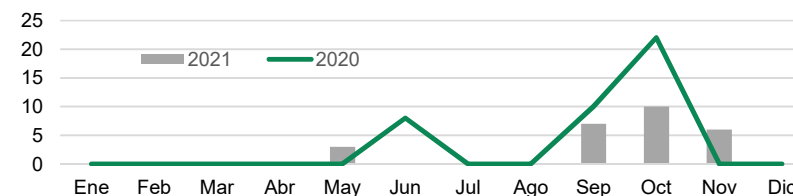
UP 558
A Marzo 2021
▼9%
Var. interanual
Mar - Mar. 2021 vs.
2020

Ciervos 46.738
A Marzo 2021
▼2%



Exportación (tn Carnes y despojos comestibles enfríados o congelados)

26
Ene - Dic. 2021
▼35%
Var. interanual
Ene - Dic. 2021 vs. 2020



Fuente: Elaborado por DByPR en base a los datos SIGSA - SENASA - INDEC